

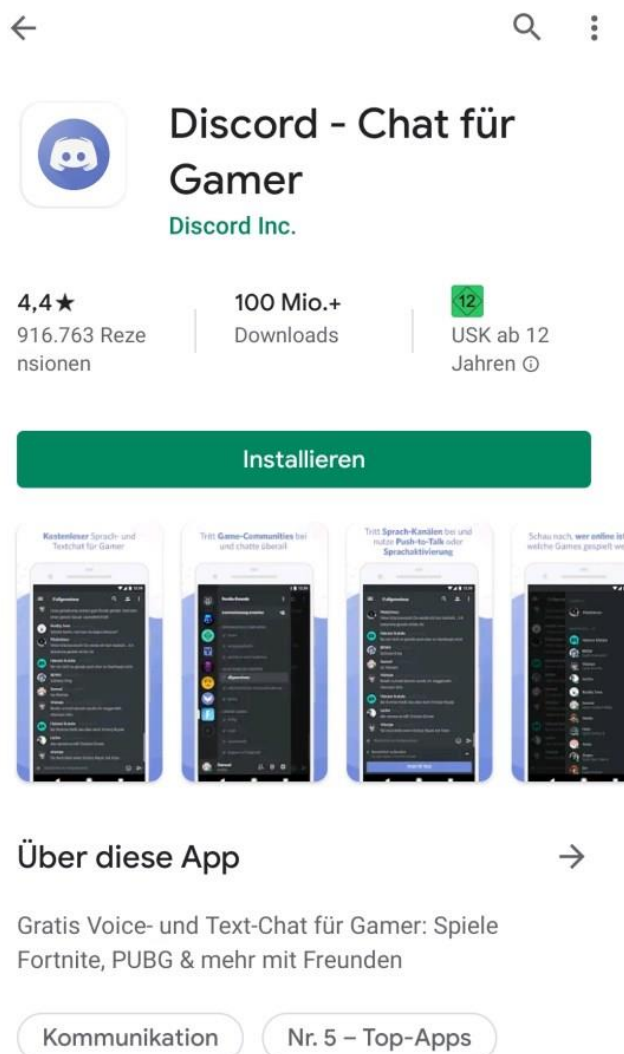
ADH-Discord-Server

Discord ist ein Onlinedienst, mit dessen Hilfe wir miteinander chatten und sprechen können.

Wir werden feste Zeiten bekannt geben, wenn ihr uns dort antreffen könnt.

Discord gibt es für PC, Tablet oder Handy.
Hier erklären wir die **Version für das Handy**:

***Lade dir die App „Discord“ im AppStore runter.
Solltest du noch keine 12 Jahre sein – sprich bitte
vorher mit deinen Eltern.***





Willkommen bei Discord

Schließe dich den mehr als 200 Millionen Leuten an, die über Discord kostenlos mit ihren Freunden chatten.

Registrieren

Anmelden

***Klicke auf „Registrieren“
und erstelle dir einen Account.***

12:55

←

Registrieren

WIE MÖCHTEST DU GENANNT WERDEN?

Benutzername

ACCOUNT-INFORMATIONEN

E-Mail

Passwort

Ich habe die [Nutzungsbedingungen](#) und die [Datenschutzerklärung](#) von Discord gelesen und akzeptiert.

Account erstellen

Gib einen Benutzernamen ein.

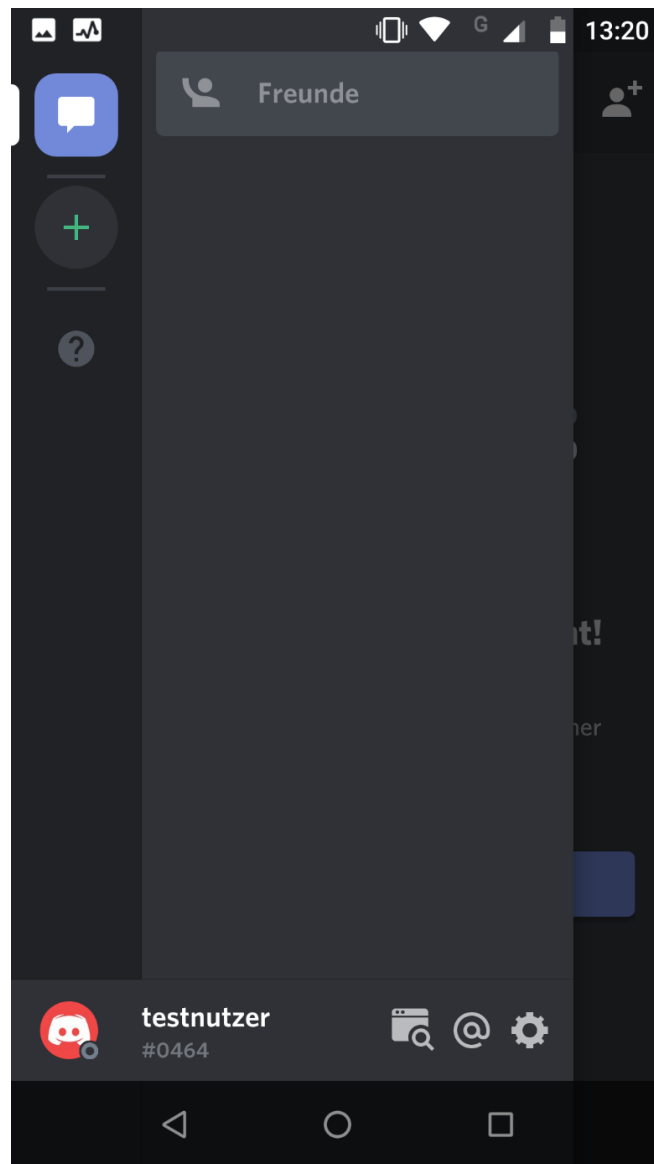
Verwende dazu bitte einen Namen, mit dem wir dich erkennen.

Benutze nach Möglichkeit deinen Vornamen (wenn du magst mit einem Zusatz wie z.B. LeoLöwenzahn01).

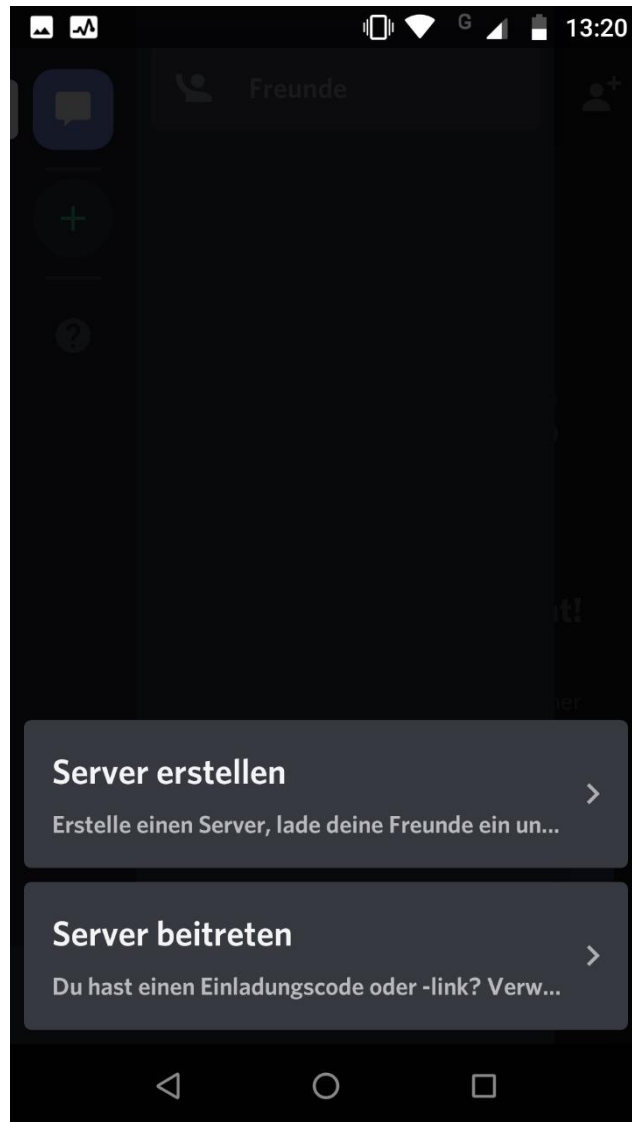
In den nächsten Feldern gib bitte deine E-Mail-Adresse und ein Passwort ein.

Wichtig: Die E-Mail-Adresse und das Passwort musst du dir merken! Damit musst du dich in Zukunft bei Discord anmelden!

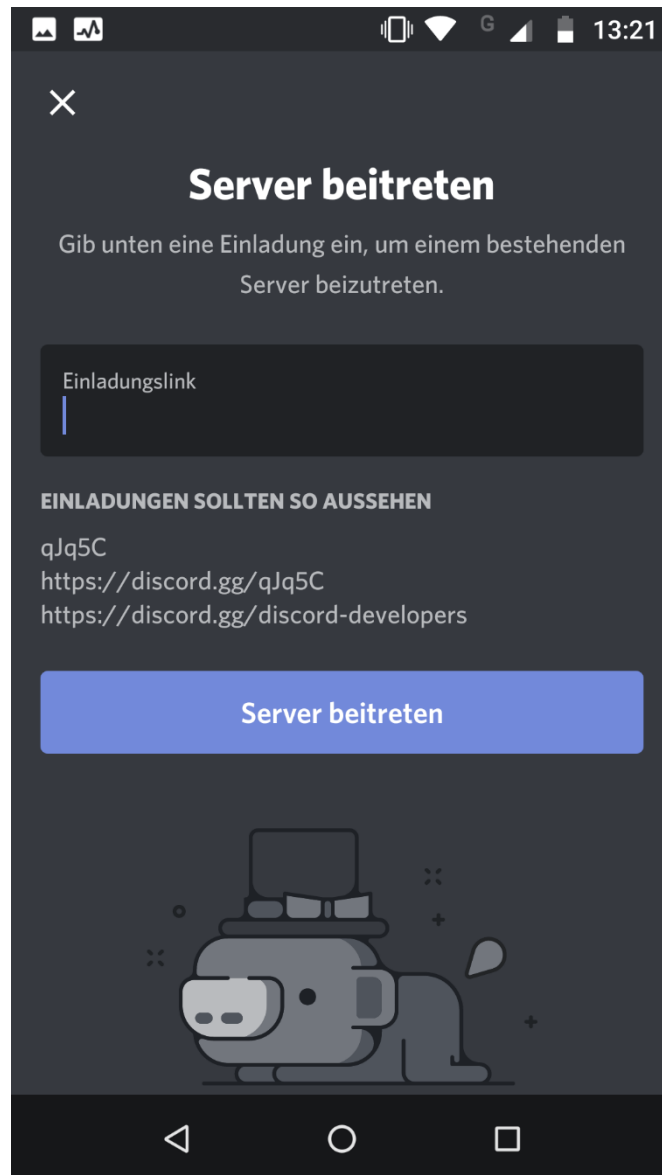
Klicke auf den Button „Account erstellen“.



Drücke auf der linken Seite auf den „+-Button“.




Klicke auf das Feld „Server beitreten“.



Gib in dem Fenster „Einladungslink“ den Link ein, den du von uns bekommen hast.

Dann klicke auf den Button „Server beitreten“.



Fast geschafft – Einladung annehmen und dann kommst du in unser Foyer.

Dort schau dir bitte die Regeln an und stell dich kurz im Eingangsschat vor (Wie ist dein Vorname? Wie alt bist du? Woher kennst du das ADH? Welche Angebote im ADH nutzt du?).

Dann schalten wir dich für den Server frei.